

**БАЛАНС
ГОСУДАРСТВЕННОГО (МУНИЦИПАЛЬНОГО) УЧРЕЖДЕНИЯ**

на 1 января 2020 г.

Учреждение
Обособленное подразделение
Учредитель
Наименование органа,
осуществляющего
полномочия учредителя

ГБУЗ "Областное бюро судебно-медицинской экспертизы"

Пензенская область

Министерство здравоохранения Пензенской области

Периодичность: годовая
Единица измерения: руб.

	КОДЫ
Форма по ОКУД	0503730
Дата	01.01.2020
ОКВЭД	86.90.2
по ОКПО	27770982
ИНН	5835013030
по ОКТМО	56701000
по ОКПО	
ИНН	
Глава по БК	855
по ОКЕИ	383

А К Т И В	Код строки	На начало года				На конец отчетного периода			
		деятельность с целевыми средствами	деятельность по государственному заданию	приносящая доход деятельность	итого	деятельность с целевыми средствами	деятельность по государственному заданию	приносящая доход деятельность	итого
1	2	3	4	5	6	7	8	9	10
I. Нефинансовые активы			✓				✓		
Основные средства (балансовая стоимость, 010100000)*	010	-	127 119 165,76	✓ 18 669 880,05	145 789 045,81	-	✓ 166 349 915,08	✓ 24 819 220,08	191 169 135,16
Уменьшение стоимости основных средств**, всего*	020	-	✓ 64 221 020,55	✓ 13 246 668,38	77 467 688,93	-	✓ 76 698 959,89	✓ 18 756 160,37	95 455 120,26
из них:									
амортизация основных средств*	021	-	✓ 64 221 020,55	✓ 13 246 668,38	77 467 688,93	-	✓ 76 698 959,89	✓ 18 756 160,37	95 455 120,26
Основные средства (остаточная стоимость, стр.010 - стр.020)	030	-	62 898 145,21	5 423 211,67	68 321 356,88	-	89 650 955,19	6 063 059,71	95 714 014,90
Нематериальные активы (балансовая стоимость, 010200000)*	040	-	-	-	-	-	-	-	-
Уменьшение стоимости нематериальных активов**, всего*	050	-	-	-	-	-	-	-	-
из них									
амортизация нематериальных активов*	051	-	-	-	-	-	-	-	-
Нематериальные активы (остаточная стоимость, стр. 040 - стр. 050)	060	-	-	-	-	-	-	-	-
Непроизведенные активы (010300000)** (остаточная стоимость)	070	-	✓ 22 276 235,77		22 276 235,77	-	✓ 61 821 736,01		61 821 736,01
Материальные запасы (010500000), всего	080	-	✓ 4 087 010,73	✓ 2 316 736,08	6 403 746,81	-	✓ 2 859 668,21	✓ 1 882 589,28	4 742 257,49
из них									
внеоборотные	081	-	-	-	-	-	-	-	-

20

А К Т И В	Код строки	На начало года				На конец отчетного периода			
		деятельность с целевыми средствами	деятельность по государственному заданию	приносящая доход деятельность	итого	деятельность с целевыми средствами	деятельность по государственному заданию	приносящая доход деятельность	итого
1	2	3	4	5	6	7	8	9	10
Права пользования активами (011100000)** (остаточная стоимость), всего	100	-	-	-	-	-	-	-	-
из них:									
долгосрочные	101	-	-	-	-	-	-	-	-
Вложения в нефинансовые активы (010600000), всего	120	-	-	-	-	✓ 426 907,00	-	-	426 907,00
из них:									
внеоборотные	121	-	-	-	-	✓ 426 907,00	-	-	426 907,00
Нефинансовые активы в пути (010700000)	130	-	-	-	-	-	-	-	-
Затраты на изготовление готовой продукции, выполнение работ, услуг (010900000)	150	-	-	-	-	-	-	-	-
Расходы будущих периодов (040150000)	160	-	-	✓ 69 236,76	69 236,76	-	-	-	-
Итого по разделу I (стр. 030+стр. 060+стр. 070+стр. 080+стр. 100+стр. 120+стр. 130+стр. 150+стр. 160)	190	-	89 261 391,71	7 809 184,51	97 070 576,22	426 907,00	154 332 359,41	7 945 648,99	162 704 915,40
II. Финансовые активы									
Денежные средства учреждения (020100000), всего	200	388 897,51	16 861 186,37	4 381 368,03	21 631 451,91	6,21	17 035 133,02	6 487 951,89	23 523 091,12
в том числе:									
на лицевых счетах учреждения в органе казначейства (020110000)	201	✓ 388 897,51	✓ 16 861 186,37	✓ 4 285 142,04	21 535 225,92	✓ 6,21	✓ 17 035 133,02	✓ 6 483 951,89	23 519 091,12
в кредитной организации (020120000), всего	203	-	-	✓ 92 225,99	92 225,99	-	-	-	-
из них:									
на депозитах (020122000), всего	204	-	-	-	-	-	-	-	-
из них:									
долгосрочные	205	-	-	-	-	-	-	-	-
в иностранной валюте (020127000)	206	-	-	-	-	-	-	-	-
в кассе учреждения (020130000)	207	-	-	✓ 4 000,00	4 000,00	-	-	✓ 4 000,00	4 000,00
Финансовые вложения (020400000), всего	240	-	-	-	-	-	-	-	-
из них:									
долгосрочные	241	-	-	-	-	-	-	-	-
Дебиторская задолженность по доходам (020500000, 020900000), всего	250	-	✓ 325 711 000,00	✓ 1 622 057,48	327 333 057,48	✓ 29 028 535,76	✓ 369 868 400,00	✓ 2 881 224,18	401 778 159,94
из них:									
долгосрочная	251	-	✓ 168 766 300,00	-	168 766 300,00	✓ 53 875,88	✓ 189 401 000,00	-	189 454 875,88
Дебиторская задолженность по выплатам (020600000, 020800000, 030300000), всего	260	-	-	-	-	-	-	-	-
из них:									
долгосрочная	261	-	-	-	-	-	-	-	-

А К Т И В	Код строки	На начало года				На конец отчетного периода			
		деятельность с целевыми средствами	деятельность по государственному заданию	приносящая доход деятельность	итого	деятельность с целевыми средствами	деятельность по государственному заданию	приносящая доход деятельность	итого
1	2	3	4	5	6	7	8	9	10
Расчеты по займам (ссудам) (020700000), всего	270	-	-	-	-	-	-	-	-
из них:									
долгосрочные	271	-	-	-	-	-	-	-	-
Прочие расчеты с дебиторами (021000000), всего	280	-	-	√ 1 172 447,43	1 172 447,43	-	-	√ 1 795 585,14	1 795 585,14
из них:									
расчеты по налоговым вычетам по НДС (021010000)	282	-	-	-	-	-	-	-	-
Вложения в финансовые активы (021500000)	290	-	-	-	-	-	-	-	-
Итого по разделу II (стр. 200+стр. 240+стр. 250+стр. 260+ стр. 270+стр. 280+ стр.290)	340	388 897,51	342 572 186,37	7 175 872,94	350 136 956,82	29 028 541,97	386 903 533,02	11 164 761,21	427 096 836,20
БАЛАНС (стр. 190+стр. 340)	350	388 897,51	431 833 578,08	14 985 057,45	447 207 533,04	29 455 448,97	541 235 892,43	19 110 410,20	589 801 751,60

ПАССИВ	Код строки	На начало года				На конец отчетного периода			
		деятельность с целевыми средствами	деятельность по государственному заданию	приносящая доход деятельность	итого	деятельность с целевыми средствами	деятельность по государственному заданию	приносящая доход деятельность	итого
1	2	3	4	5	6	7	8	9	10
III. Обязательства									
Расчеты с кредиторами по долговым обязательствам (030100000), всего	400	-	-	-	-	-	-	-	-
из них:									
долгосрочные	401	-	-	-	-	-	-	-	-
Кредиторская задолженность по выплатам (030200000, 020800000, 030402000, 030403000), всего	410	-	✓ 16 940,00	-	16 940,00	-	✓ 182 302,72	✓ 44 940,34	227 243,06
из них:									
долгосрочная	411	-	-	-	-	-	-	-	-
Расчеты по платежам в бюджеты (030300000)	420	-	-	-	-	-	-	-	-
Иные расчеты, всего	430	-	-	✓ 3 120,00	3 120,00	-	-	127 872,00	127 872,00
в том числе:									
расчеты по средствам, полученным во временное распоряжение (030401000)	431	X	X	✓ 3 120,00	3 120,00	X	X	✓ 127 872,00	127 872,00
внутриведомственные расчеты (030404000)	432	-	-	-	-	-	-	-	-
расчеты с прочими кредиторами (030406000)	433	-	-	-	-	-	-	-	-
расчеты по налоговому вычетам по НДС (021010000)	434	✓	-	-	-	-	-	-	-
Кредиторская задолженность по доходам (020500000, 020900000), всего	470	✓ 388 897,51	-	-	388 897,51	-	-	-	-
из них:									
долгосрочная	471	-	-	✓	-	-	-	-	-
Расчеты с учредителем (021006000)	480	-	✓ 146 038 610,49	✓ 2 188 327,71	148 226 938,20	✓	✓ 225 086 895,78	✓ 2 188 327,71	227 275 223,49
Доходы будущих периодов (040140000)	510	-	✓ 325 711 000,00	✓	325 711 000,00	✓ 29 028 541,97	✓ 369 868 400,00	-	398 896 941,97
Резервы предстоящих расходов (040160000)	520	-	✓ 14 803 104,34	✓ 1 956 888,32	16 759 992,66	-	✓ 14 909 888,51	✓ 2 055 515,68	16 965 404,19
Итого по разделу III (стр. 400+стр. 410+стр. 430+ стр. 470+ стр. 510 + стр. 520)	550	388 897,51	486 569 654,83	4 148 336,03	491 106 888,37	29 028 541,97	610 047 487,01	4 416 655,73	643 492 684,71
IV. Финансовый результат									
Финансовый результат экономического субъекта	570	-	✓ -54 736 076,75	✓ 10 836 721,42	-43 899 355,33	✓ 426 907,00	✓ -68 811 594,58	✓ 14 693 754,47	-53 690 933,11
БАЛАНС (стр. 550+стр. 570)	700	388 897,51	431 833 578,08	14 985 057,45	447 207 533,04	29 455 448,97	541 235 892,43	19 110 410,20	589 801 751,60

* Данные по этим строкам в валюту баланса не входят.


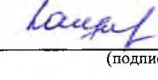
** Данные по этим строкам приводятся с учетом амортизации и (или) обесценения нефинансовых активов

СПРАВКА
о наличии имущества и обязательств на забалансовых счетах

Номер забалансового счета	Наименование забалансового счета показателя	Код строки	На начало года				На конец отчетного периода			
			деятельность с целевыми	деятельность по государственному	приносящая доход деятельность	итого	деятельность с целевыми средствами	деятельность по государственному	приносящая доход деятельность	итого
1	2	3	4	5	6	7	8	9	10	11
01	Имущество, полученное в пользование	010	-	✓ 114 002,00	✓ 198 986,76	312 988,76	-	✓ 11 398 385,51	✓ 198 986,76	11 597 372,27
02	Материальные ценности на хранении	020	-	-	-	-	-	-	-	-
03	Бланки строгой отчетности	030	-	✓ 360,00	-	360,00	-	✓ 360,00	-	360,00
04	Задолженность неплатежеспособных дебиторов, всего	040	-	-	-	-	-	-	-	-
	в том числе:									
05	Материальные ценности, оплаченные по централизованному снабжению	050	-	-	-	-	-	-	-	-
06	Задолженность учащихся и студентов за невозвращенные материальные ценности	060	-	-	-	-	-	-	-	-
07	Награды, призы, кубки и ценные подарки, сувениры	070	-	-	-	-	-	-	-	-
08	Путевки неоплаченные	080	-	-	-	-	-	-	-	-
09	Запасные части к транспортным средствам, выданные взамен изношенных	090	-	-	-	-	-	✓ 50 890,00	✓ 10 324,00	61 214,00
10	Обеспечение исполнения обязательств, всего	100	-	-	-	-	-	-	-	-
	в том числе:									
	задаток	101	-	-	-	-	-	-	-	-
	залог	102	-	-	-	-	-	-	-	-
	банковская гарантия	103	-	-	-	-	-	-	-	-
	поручительство	104	-	-	-	-	-	-	-	-
	иное обеспечение	105	-	-	-	-	-	-	-	-
12	Спецоборудование для выполнения научно-исследовательских работ по договорам с заказчиками	120	-	-	-	-	-	-	-	-



Номер забалансового счета	Наименование забалансового счета, показателя	Код строки	На начало года				На конец отчетного периода			
			деятельность с целевыми средствами	деятельность по государственному заданию	приносящая доход деятельность	итого	деятельность с целевыми средствами	деятельность по государственному заданию	приносящая доход деятельность	итого
1	2	3	4	5	6	7	8	9	10	11
13	Экспериментальные устройства	130	-	-	-	-	-	-	-	-
15	расчетные документы, не оплаченные в срок из-за отсутствия средств на счете государственного (муниципального) учреждения	150	-	-	-	-	-	-	-	-
16	Переплата пенсий и пособий вследствие неправильного применения законодательства о пенсиях и пособиях, счетных ошибок	160	-	-	-	-	-	-	-	-
17	Поступления денежных средств, всего	170	-	-	-	-	✓ 34 666 418,48	✓ 174 371 100,00	✓ 63 710 958,44	272 748 476,92
	в том числе:									
	доходы	171	-	-	-	-	✓ 34 666 418,48	✓ 174 371 100,00	✓ 61 693 167,46	270 730 685,94
	расходы	172	-	-	-	-	-	-	-	-
	источники финансирования дефицита	173	-	-	-	-	-	-	✓ 2 017 790,98	2 017 790,98
18	Выбытия денежных средств, всего	180	-	-	-	-	✓ 35 055 309,78	✓ 174 197 153,35	✓ 61 512 148,59	270 764 611,72
	в том числе:									
	доходы	181	-	-	-	-	✓ 388 897,51	-	-	388 897,51
	расходы	182	-	-	-	-	✓ 34 666 412,27	✓ 174 197 153,35	✓ 58 995 971,90	267 859 537,52
	источники финансирования дефицита	183	-	-	-	-	-	-	✓ 2 516 176,69	2 516 176,69
20	Задолженность, невостребованная кредиторами, всего	200	-	-	-	-	-	-	-	-
	в том числе:									
21	Основные средства в эксплуатации	210	-	✓ 1 029 464,76	✓ 2 520 869,22	3 550 333,98	-	✓ 970 028,43	✓ 3 744 835,70	4 714 864,13
22	Материальные ценности, полученные по централизованному снабжению	220	-	-	-	-	-	-	-	-
23	Периодические издания для пользования	230	-	-	-	-	-	-	-	-
24	Нефинансовые активы, переданные в доверительное управление	240	-	-	-	-	-	-	-	-
25	Имущество, переданное в возмездное пользование (аренду)	250	-	-	-	-	-	-	-	-
26	Имущество, переданное в безвозмездное пользование	260	-	✓ 797 717,17	-	797 717,17	-	✓ 797 717,17	-	797 717,17
27	Материальные ценности, выданные в личное пользование работникам (сотрудникам)	270	-	-	-	-	-	-	-	-

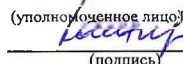
Номер забалансового счета	Наименование забалансового счета показателя	Код строки	На начало года				На конец отчетного периода			
			деятельность с целевыми	деятельность по государственному	приносящая доход деятельность	итого	деятельность с целевыми средствами	деятельность по государственному	приносящая доход деятельность	итого
1	2	3	4	5	6	7	8	9	10	11
30	Расчеты по исполнению денежных обязательств через третьих лиц	280	-	-	-	-	-	-	-	-
31	Акции по номинальной стоимости	290	-	-	-	-	-	-	-	-
40	Финансовые активы в управляющих компаниях	300	-	-	-	-	-	-	-	-

Руководитель  (подпись) Столяров Аркадий Петрович (расшифровка подписи) Главный бухгалтер  (подпись) Каширина Екатерина Александровна (расшифровка подписи)

Централизованная бухгалтерия

государственное бюджетное учреждение здравоохранения Пензенской области "Пензенский областной медицинский информационно-аналитический центр", 1065836024320, 5836013467, 583401001, 440000, г.Пенза, ул. Пущкина д.163
(наименование ОГРН, ИНН, КПП, местонахождение)

Руководитель  (уполномоченное лицо) (подпись) Начальник управления - главный бухгалтер  (подпись) Пичушкин А.В. (расшифровка подписи)

Исполнитель начальник отдела бухгалтерского учета  (подпись) Каширина Екатерина Александровна (расшифровка подписи) 46-77-92, kashirina@smc58.ru (телефон, e-mail)

"20" января 2020 г.