

ОТЧЕТ

ОБ ИСПОЛНЕНИИ УЧРЕЖДЕНИЕМ ПЛАНА ЕГО ФИНАНСОВО-ХОЗЯЙСТВЕННОЙ ДЕЯТЕЛЬНОСТИ

на 1 января 2020 г.

Учреждение ГБУЗ "Областное бюро судебно-медицинской экспертизы"
 Обособленное подразделение _____
 Учредитель Пензенская область
 Наименование органа, осуществляющего полномочия
 учредителя Министерство здравоохранения Пензенской области
 Вид финансового обеспечения (деятельности) собственные доходы учреждения
 Периодичность: квартальная, годовая
 Единица измерения: руб

	КОДЫ
Форма по ОКУД	0503737
Дата	01.01.2020
по ОКПО	27770982
по ОКТМО	56701000
по ОКПО	
Глава по БК	855
по ОКЕИ	383

1. Доходы учреждения

Наименование показателя	Код строки	Код аналитики	Утверждено плановых назначений	Исполнено плановых назначений					Сумма отклонения
				через лицевые счета	через банковские счета	через кассу учреждения	некассовыми операциями	итого	
1	2	3	4	5	6	7	8	9	10
Доходы - всего	010		✓ 62 508 807,51	✓ 25 963 725,46	-	✓ 35 729 442,00	-	61 693 167,46	815 640,05
Доходы от оказания платных услуг (работ), компенсаций затрат	040	✓ 130	✓ 62 848 807,51	✓ 27 832 124,01	-	✓ 35 010 365,00	-	62 842 489,01	6 318,50
Штрафы, пени, неустойки, возмещения ущерба	050	✓ 140	✓ 60 000,00	✓ 11 253,45	-	-	-	11 253,45	48 746,55
Выбытие нефинансовых активов	090	✓ 400	✓ 1 500 000,00	✓ 11 870,00	-	✓ 719 077,00	-	730 947,00	769 053,00
Уменьшение стоимости материальных запасов	095	✓ 440	✓ 1 500 000,00	✓ 11 870,00	-	✓ 719 077,00	-	730 947,00	769 053,00
Прочие доходы	100	✓ 180	✓ -1 900 000,00	✓ -1 891 522,00	-	-	-	-1 891 522,00	-8 478,00

2. Расходы учреждения

Форма 0503737 с.2

Наименование показателя	Код строки	Код аналитики	Утверждено плановых назначений	Исполнено плановых назначений					Сумма отклонения
				через лицевые счета	через банковские счета	через кассу учреждения	некассовыми операциями	итого	
1	2	3	4	5	6	7	8	9	10
Расходы - всего	√ 200	X	√ 66 790 829,55	√ 58 995 971,90	√ 18 238,97	-	-	59 014 210,87	7 776 618,68
в том числе:									
Расходы на выплаты персоналу в целях обеспечения выполнения функций государственными (муниципальными) органами, казенными учреждениями, органами управления государственными внебюджетными фондами	200	√ 100	√ 23 926 500,00	√ 23 477 786,84	-	-	-	23 477 786,84	448 713,16
Расходы на выплаты персоналу казенных учреждений	200	√ 110	√ 23 926 500,00	√ 23 477 786,84	-	-	-	23 477 786,84	448 713,16
Фонд оплаты труда учреждений	200	√ 111	√ 16 570 000,00	√ 16 367 391,61	-	-	-	16 367 391,61	202 608,39
Иные выплаты персоналу учреждений, за исключением фонда оплаты труда	200	√ 112	√ 2 143 500,00	√ 1 902 524,98	-	-	-	1 902 524,98	240 975,02
Взносы по обязательному социальному страхованию на выплаты по оплате труда работников и иные выплаты работникам учреждений	200	√ 119	√ 5 213 000,00	√ 5 207 870,25	-	-	-	5 207 870,25	5 129,75
Закупка товаров, работ и услуг для обеспечения государственных (муниципальных) нужд	200	√ 200	√ 41 976 329,55	√ 34 774 778,38	√ 18 238,97	-	-	34 793 017,35	7 183 312,20
Иные закупки товаров, работ и услуг для обеспечения государственных (муниципальных) нужд	200	√ 240	√ 41 976 329,55	√ 34 774 778,38	√ 18 238,97	-	-	34 793 017,35	7 183 312,20
Закупка товаров, работ, услуг в целях капитального ремонта государственного (муниципального) имущества	200	√ 243	√ 5 897 422,04	√ 4 503 152,37	-	-	-	4 503 152,37	1 394 269,67
Прочая закупка товаров, работ и услуг	200	√ 244	√ 36 078 907,51	√ 30 271 626,01	√ 18 238,97	-	-	30 289 864,98	5 789 042,53
Иные бюджетные ассигнования	200	√ 800	√ 888 000,00	√ 743 406,68	-	-	-	743 406,68	144 593,32
Исполнение судебных актов	200	√ 830	√ 8 000,00	√ 2 000,00	-	-	-	2 000,00	6 000,00
Исполнение судебных актов Российской Федерации и мировых соглашений по возмещению причиненного вреда	200	√ 831	√ 8 000,00	√ 2 000,00	-	-	-	2 000,00	6 000,00
Уплата налогов, сборов и иных платежей	200	√ 850	√ 880 000,00	√ 741 406,68	-	-	-	741 406,68	138 593,32
Уплата налога на имущество организаций и земельного налога	200	√ 851	√ 550 000,00	√ 483 851,00	-	-	-	483 851,00	66 149,00
Уплата прочих налогов, сборов	200	√ 852	√ 60 000,00	√ 39 634,00	-	-	-	39 634,00	20 366,00
Уплата иных платежей	200	√ 853	√ 270 000,00	√ 217 921,68	-	-	-	217 921,68	52 078,32
Результат исполнения (дефицит / профицит)	450	790	-4 282 022,04	-33 032 246,44	-18 238,97	35 729 442,00	-	2 678 956,59	x

88

3. Источники финансирования дефицита средств учреждения

Форма 0503737 с. 3

Наименование показателя	Код строки	Код аналитики	Утверждено плановых назначений	Исполнено плановых назначений					Сумма отклонения
				через лицевые счета	через банковские счета	через кассу учреждения	некассовыми операциями	итого	
1	2	3	4	5	6	7	8	9	10
Источники финансирования дефицита средств - всего (стр. 520 + стр.590+ стр. 620 + стр. 700 + стр. 730 + стр. 820 + стр. 830); (стр. 500 = - стр. 450)	500		4 282 022,04	33 032 246,44	18 238,97	-35 729 442,00	-	-2 678 956,59	6 960 978,63
в том числе:									
<i>Внутренние источники</i>	520								
из них:									
Доходы от переоценки активов	520	171							
Увеличение стоимости ценных бумаг, кроме акций и иных финансовых инструментов	520	520							
Уменьшение стоимости ценных бумаг, кроме акций и иных финансовых инструментов	520	620							
Увеличение задолженности по ссудам и бюджетным кредитам	520	540							
Уменьшение задолженности по ссудам и бюджетным кредитам	520	640							
Увеличение внутренних долговых обязательств	520	710							
Уменьшение внутренних долговых обязательств	520	810							
<i>Движение денежных средств</i>	590	x	-92 225,99	-623 137,71	-73 987,02	-	-	-697 124,73	604 898,74
поступление денежных средств прочие	591	510	-	√ 1 164 931,62	-	-	-	1 164 931,62	-1 164 931,62
выбытие денежных средств	592	610	√ -92 225,99	√ -1 788 069,33	√ -73 987,02	-	-	-1 862 056,35	1 769 830,36
<i>Внешние источники</i>	620								
из них:									
Увеличение стоимости ценных бумаг, кроме акций и иных финансовых инструментов	620	520							
Уменьшение стоимости ценных бумаг, кроме акций и иных финансовых инструментов	620	620							
Увеличение задолженности по ссудам и бюджетным кредитам	620	540							
Уменьшение задолженности по ссудам и бюджетным кредитам	620	640							
Увеличение внешних долговых обязательств	620	720							
Уменьшение внешних долговых обязательств	620	820							
<i>Изменение остатков средств</i>	700	x	√ 4 374 248,03	-2 074 057,85	92 225,99	-	-	-1 981 831,86	6 356 079,89
увеличение остатков средств, всего	710	510	-	√ -64 845 475,57	√ -71 458 884,00	√ -35 729 442,00	-	-172 033 801,57	x
уменьшение остатков средств, всего	720	610	-	√ 62 771 417,72	√ 71 551 109,99	√ 35 729 442,00	-	170 051 969,71	x
<i>Изменение остатков по внутренним оборотам средств учреждения</i>	730	x	-	35 729 442,00	-	-35 729 442,00	-	-	-
в том числе:									
увеличение остатков средств учреждения	731	510	-	√ 35 729 442,00	√ 71 458 884,00	-	-	107 188 326,00	x
уменьшение остатков средств учреждения	732	610	-	-	√ -71 458 884,00	√ -35 729 442,00	-	-107 188 326,00	x
<i>Изменение остатков по внутренним расчетам</i>	820	x							
в том числе:									
увеличение остатков по внутренним расчетам (Кт 030404510)	821								
уменьшение остатков по внутренним расчетам (Дт 030404610)	822								

Наименование показателя	Код стр.о-ки	Код аналитики	Утверждено плановых назначений	Исполнено плановых назначений					Сумма отклонения
				через лицевые счета	через банковские счета	через кассу учреждения	некассовыми операциями	итого	
1	2	3	4	5	6	7	8	9	10
<i>Изменение остатков расчетов по внутренним привлечением средств</i>	830	x							
в том числе:									
увеличение расчетов по внутреннему привлечению остатков средств (Кт 030406000)	831								
уменьшение расчетов по внутреннему привлечению остатков средств (Дт 030406000)	832								

4. Сведения о возвратах остатков субсидий и расходов прошлых лет

Наименование показателя	Код строки	Код аналитики	Произведено возвратов				итого
			через лицевые счета	через банковские счета	через кассу учреждения	некассовыми операциями	
1	2	3	4	5	6	7	8
Возвращено остатков субсидий прошлых лет, всего	910	x	-	-	-	-	-
из них по кодам аналитики:							
Выбытие денежных средств и их эквивалентов	911	610	-	-	-	-	-
Возвращено расходов прошлых лет, всего	950		-	-	-	-	-
из них по кодам аналитики:							
Поступление на счет бюджетов	951	510	-	-	-	-	-

Руководитель _____
(подпись)

Столяров Аркадий Петрович
(расшифровка подписи)

Руководитель финансово-экономической службы _____
(подпись)

Кулик Людмила Викторовна
(расшифровка подписи)

Главный бухгалтер _____
(подпись)

Каширина Екатерина Александровна
(расшифровка подписи)

Централизованная бухгалтерия

государственное бюджетное учреждение здравоохранения Пензенской области "Пензенский областной медицинский информационно-аналитический центр", 1065836024320, 5836013467, 583401001, 440000, г.Пенза, ул. Пушкина, д.163
(наименование, ОГРН, ИНН, КПП, местонахождение)

Руководитель (уполномоченное лицо)

Начальник управления - главный бухгалтер (должность)

_____ (подпись)

Пичушкин А.В.
(расшифровка подписи)

Исполнитель _____
начальник отдела бухгалтерского учета (должность)

_____ (подпись)

Каширина Екатерина Александровна
(расшифровка подписи)

46-77-92, kashirina@sme58.ru
(телефон, e-mail)

ОТЧЕТ

ОБ ИСПОЛНЕНИИ УЧРЕЖДЕНИЕМ ПЛАНА ЕГО ФИНАНСОВО-ХОЗЯЙСТВЕННОЙ ДЕЯТЕЛЬНОСТИ

на 1 января 2020 г.

Учреждение: ГБУЗ "Областное бюро судебно-медицинской экспертизы"

Обособленное подразделение: _____

Учредитель: Пензенская область

Наименование органа, осуществляющего полномочия учредителя: Министерство здравоохранения Пензенской области

Вид финансового обеспечения (деятельности): субсидия на выполнение государственного (муниципального) задания

Периодичность: квартальная, годовая

Единица измерения: руб

	КОДЫ
Форма по ОКУД	0503737
Дата	01.01.2020
по ОКПО	27770982
по ОКТМО	56701000
по ОКПО	
Глава по БК	855
по ОКЕИ	383

1. Доходы учреждения

Наименование показателя	Код строки	Код аналитики	Утверждено плановых назначений	Исполнено плановых назначений					Сумма отклонения
				через лицевые счета	через банковские счета	через кассу учреждения	некассовыми операциями	итого	
1	2	3	4	5	6	7	8	9	10
Доходы - всего	010		✓ 174 371 100,00	✓ 174 371 100,00	-	-	-	174 371 100,00	-
Доходы от оказания платных услуг (работ), компенсаций затрат	040	✓ 130	✓ 174 371 100,00	✓ 174 371 100,00	-	-	-	174 371 100,00	-

2. Расходы учреждения

Форма 0503737 с.2

Наименование показателя	Код строки	Код аналитики	Утверждено плановых назначений	Исполнено плановых назначений					Сумма отклонения
				через лицевые счета	через банковские счета	через кассу учреждения	некассовыми операциями	итого	
1	2	3	4	5	6	7	8	9	10
Расходы - всего	200	X	✓ 191 232 286,37	✓ 174 197 153,35	-	-	-	174 197 153,35	17 035 133,02
в том числе:									
Расходы на выплаты персоналу в целях обеспечения выполнения функций государственными (муниципальными) органами, казенными учреждениями, органами управления государственными внебюджетными фондами	200	✓ 100	✓ 151 453 530,05	✓ 150 439 704,05	-	-	-	150 439 704,05	1 013 826,00
Расходы на выплаты персоналу казенных учреждений	200	✓ 110	✓ 151 453 530,05	✓ 150 439 704,05	-	-	-	150 439 704,05	1 013 826,00
Фонд оплаты труда учреждений	200	✓ 111	✓ 116 453 000,02	✓ 115 457 579,05	-	-	-	115 457 579,05	995 420,97
Иные выплаты персоналу учреждений, за исключением фонда оплаты труда	200	✓ 112	✓ 13 600,00	✓ 8 807,42	-	-	-	8 807,42	4 792,58
Взносы по обязательному социальному страхованию на выплаты по оплате труда работников и иные выплаты работникам учреждений	200	✓ 119	✓ 34 986 930,03	✓ 34 973 317,58	-	-	-	34 973 317,58	13 612,45
Закупка товаров, работ и услуг для обеспечения государственных (муниципальных) нужд	200	✓ 200	✓ 38 478 756,32	✓ 22 557 449,30	-	-	-	22 557 449,30	15 921 307,02
Иные закупки товаров, работ и услуг для обеспечения государственных (муниципальных) нужд	200	✓ 240	✓ 38 478 756,32	✓ 22 557 449,30	-	-	-	22 557 449,30	15 921 307,02
Прочая закупка товаров, работ и услуг	200	✓ 244	✓ 38 478 756,32	✓ 22 557 449,30	-	-	-	22 557 449,30	15 921 307,02
Иные бюджетные ассигнования	200	✓ 800	✓ 1 300 000,00	✓ 1 200 000,00	-	-	-	1 200 000,00	100 000,00
Уплата налогов, сборов и иных платежей	200	✓ 850	✓ 1 300 000,00	✓ 1 200 000,00	-	-	-	1 200 000,00	100 000,00
Уплата налога на имущество организаций и земельного налога	200	✓ 851	✓ 1 300 000,00	✓ 1 200 000,00	-	-	-	1 200 000,00	100 000,00
Результат исполнения (дефицит / профицит)	450	790	-16 861 186,37	173 946,65	-	-	-	173 946,65	x

3. Источники финансирования дефицита средств учреждения

Форма 0503737 с. 3

Наименование показателя	Код строки	Код аналитики	Утверждено плановых назначений	Исполнено плановых назначений					Сумма отклонения
				через лицевые счета	через банковские счета	через кассу учреждения	некассовыми операциями	итого	
1	2	3	4	5	6	7	8	9	10
Источники финансирования дефицита средств - всего (стр. 520 + стр.590+ стр. 620 + стр. 700 + стр. 730 + стр. 820 + стр. 830); (стр. 500 = - стр. 450)	500		16 861 186,37	-173 946,65	-	-	-	-173 946,65	17 035 133,02
в том числе:									
<i>Внутренние источники</i>	520								
из них:									
Доходы от переоценки активов	520	171							
Увеличение стоимости ценных бумаг, кроме акций и иных финансовых инструментов	520	520							
Уменьшение стоимости ценных бумаг, кроме акций и иных финансовых инструментов	520	620							
Увеличение задолженности по ссудам и бюджетным кредитам	520	540							
Уменьшение задолженности по ссудам и бюджетным кредитам	520	640							
Увеличение внутренних долговых обязательств	520	710							
Уменьшение внутренних долговых обязательств	520	810							
<i>Движение денежных средств</i>	590	x							
поступление денежных средств прочие	591	510							
выбытие денежных средств	592	610							
<i>Внешние источники</i>	620								
из них:									
Увеличение стоимости ценных бумаг, кроме акций и иных финансовых инструментов	620	520							
Уменьшение стоимости ценных бумаг, кроме акций и иных финансовых инструментов	620	620							
Увеличение задолженности по ссудам и бюджетным кредитам	620	540							
Уменьшение задолженности по ссудам и бюджетным кредитам	620	640							
Увеличение внешних долговых обязательств	620	720							
Уменьшение внешних долговых обязательств	620	820							
<i>Изменение остатков средств</i>	700	x	√ 16 861 186,37	-173 946,65	-	-	-	-173 946,65	17 035 133,02
увеличение остатков средств, всего	710	510		√ 174 925 085,85	-	-	-	-174 925 085,85	x
уменьшение остатков средств, всего	720	610		√ 174 751 139,20	-	-	-	174 751 139,20	x
<i>Изменение остатков по внутренним оборотам средств учреждения</i>	730	x							
в том числе:									
увеличение остатков средств учреждения	731	510							x
уменьшение остатков средств учреждения	732	610							x
<i>Изменение остатков по внутренним расчетам</i>	820	x							
в том числе:									
увеличение остатков по внутренним расчетам (Кт 030404510)	821								
уменьшение остатков по внутренним расчетам (Дт 030404610)	822								

Наименование показателя	Код стр.о-ки	Код аналитики	Утверждено плановых назначений	Исполнено плановых назначений					Сумма отклонения
				через лицевые счета	через банковские счета	через кассу учреждения	некассовыми операциями	итого	
1	2	3	4	5	6	7	8	9	10
<i>Изменение остатков расчетов по внутренним привлечением средств</i>	830	x							
в том числе:									
увеличение расчетов по внутреннему привлечению остатков средств (Кт 030406000)	831								
уменьшение расчетов по внутреннему привлечению остатков средств (Дт 030406000)	832								

4. Сведения о возвратах остатков субсидий и расходов прошлых лет

Наименование показателя	Код строки	Код аналитики	Произведено возвратов				итого
			через лицевые счета	через банковские счета	через кассу учреждения	некассовыми операциями	
1	2	3	4	5	6	7	8
Возвращено остатков субсидий прошлых лет, всего	910	x	-	-	-	-	-
из них по кодам аналитики:							
Выбытие денежных средств и их эквивалентов	911	610	-	-	-	-	-
Возвращено расходов прошлых лет, всего	950		-	-	-	-	-
из них по кодам аналитики:							
Поступление на счет бюджетов	951	510	-	-	-	-	-

Руководитель _____
(подпись)

Столяров Аркадий Петрович
(расшифровка подписи)

Руководитель финансово-экономической службы _____
(подпись)

Кулик Людмила Викторовна
(расшифровка подписи)

Главный бухгалтер _____
(подпись)

Каширина Екатерина Александровна
(расшифровка подписи)

Централизованная бухгалтерия

государственное бюджетное учреждение здравоохранения Пензенской области "Пензенский областной медицинский информационно-аналитический центр", 1065836024320, 5836013467, 583401001, 440000, г.Пенза, ул. Пушкина, д.163

(наименование, ОГРН, ИНН, КПП, место нахождения)

Руководитель (уполномоченное лицо)

Начальник управления - главный бухгалтер (должность)

(подпись)

Пичушкин А.В. (расшифровка подписи)

Исполнитель _____
начальник отдела бухгалтерского учета (должность)

_____ (подпись)

Каширина Екатерина Александровна (расшифровка подписи)

46-77-92, kashirina@sme58.ru (телефон, e-mail)

ОТЧЕТ
ОБ ИСПОЛНЕНИИ УЧРЕЖДЕНИЕМ ПЛАНА ЕГО ФИНАНСОВО-ХОЗЯЙСТВЕННОЙ ДЕЯТЕЛЬНОСТИ

на 1 января 2020 г.

Учреждение _____ ГБУЗ "Областное бюро судебно-медицинской экспертизы"
 Обособленное подразделение _____
 Учредитель _____ Пензенская область
 Наименование органа, осуществляющего полномочия
 учредителя _____ Министерство здравоохранения Пензенской области
 Вид финансового обеспечения (деятельности) _____ субсидии на иные цели
 Периодичность: квартальная, годовая _____
 Единица измерения: руб _____

КОДЫ	
Форма по ОКУД	0503737
Дата	01.01.2020
по ОКПО	27770982
по ОКТМО	56701000
по ОКПО	
Глава по БК	855
по ОКЕИ	383

1. Доходы учреждения

Наименование показателя	Код строки	Код аналитики	Утверждено плановых назначений	Исполнено плановых назначений					Сумма отклонения
				через лицевые счета	через банковские счета	через кассу учреждения	некассовыми операциями	итого	
1	2	3	4	5	6	7	8	9	10
Доходы - всего	010		34 239 511,48	34 239 511,48	-	-	-	34 239 511,48	-
Прочие доходы	100	180	34 239 511,48	34 239 511,48	-	-	-	34 239 511,48	-

2. Расходы учреждения

Форма 0503737 с.2

Наименование показателя	Код строки	Код аналитики	Утверждено плановых назначений	Исполнено плановых назначений					Сумма отклонения
				через лицевые счета	через банковские счета	через кассу учреждения	некассовыми операциями	итого	
1	2	3	4	5	6	7	8	9	10
Расходы - всего	200	X	✓ 34 239 511,48	✓ 34 239 505,27	-	-	-	34 239 505,27	6,21
в том числе:									
Расходы на выплаты персоналу в целях обеспечения выполнения функций государственными (муниципальными) органами, казенными учреждениями, органами управления государственными внебюджетными фондами	200	✓ 100	✓ 35 917,25	✓ 35 911,72	-	-	-	35 911,72	5,53
Расходы на выплаты персоналу казенных учреждений	200	✓ 110	✓ 35 917,25	✓ 35 911,72	-	-	-	35 911,72	5,53
Фонд оплаты труда учреждений	200	✓ 111	✓ 27 586,21	✓ 27 586,21	-	-	-	27 586,21	-
Взносы по обязательному социальному страхованию на выплаты по оплате труда работников и иные выплаты работникам учреждений	200	✓ 119	✓ 8 331,04	✓ 8 325,51	-	-	-	8 325,51	5,53
Закупка товаров, работ и услуг для обеспечения государственных (муниципальных) нужд	200	✓ 200	✓ 34 203 594,23	✓ 34 203 593,55	-	-	-	34 203 593,55	0,68
Иные закупки товаров, работ и услуг для обеспечения государственных (муниципальных) нужд	200	✓ 240	✓ 34 203 594,23	✓ 34 203 593,55	-	-	-	34 203 593,55	0,68
Прочая закупка товаров, работ и услуг	200	✓ 244	✓ 34 203 594,23	✓ 34 203 593,55	-	-	-	34 203 593,55	0,68
Результат исполнения (дефицит / профицит)	450	790	-	6,21	-	-	-	6,21	x

3. Источники финансирования дефицита средств учреждения

Форма 0503737 с. 3

Наименование показателя	Код строки	Код аналитики	Утверждено плановых назначений	Исполнено плановых назначений					Сумма отклонения
				через лицевые счета	через банковские счета	через кассу учреждения	некассовыми операциями	итого	
1	2	3	4	5	6	7	8	9	10
Источники финансирования дефицита средств - всего (стр. 520 + стр.590+ стр. 620 + стр. 700 + стр. 730 + стр. 820 + стр. 830); (стр. 500 = - стр. 450)	500			-	-6,21	-	-	-6,21	6,21
в том числе:									
<i>Внутренние источники</i>	520								
из них:									
Доходы от переоценки активов	520	171							
Увеличение стоимости ценных бумаг, кроме акций и иных финансовых инструментов	520	520							
Уменьшение стоимости ценных бумаг, кроме акций и иных финансовых инструментов	520	620							
Увеличение задолженности по ссудам и бюджетным кредитам	520	540							
Уменьшение задолженности по ссудам и бюджетным кредитам	520	640							
Увеличение внутренних долговых обязательств	520	710							
Уменьшение внутренних долговых обязательств	520	810							
<i>Движение денежных средств</i>	590	x	-388 897,51	-388 897,51	-	-	-	-388 897,51	-
поступление денежных средств прочие	591	510							
выбытие денежных средств	592	610	✓ -388 897,51	✓ -388 897,51	-	-	-	-388 897,51	-
<i>Внешние источники</i>	620								
из них:									
Увеличение стоимости ценных бумаг, кроме акций и иных финансовых инструментов	620	520							
Уменьшение стоимости ценных бумаг, кроме акций и иных финансовых инструментов	620	620							
Увеличение задолженности по ссудам и бюджетным кредитам	620	540							
Уменьшение задолженности по ссудам и бюджетным кредитам	620	640							
Увеличение внешних долговых обязательств	620	720							
Уменьшение внешних долговых обязательств	620	820							
<i>Изменение остатков средств</i>	700	x	✓ 388 897,51	388 891,30	-	-	-	388 891,30	6,21
увеличение остатков средств, всего	710	510	-	✓ -34 290 091,41	-	-	-	-34 290 091,41	x
уменьшение остатков средств, всего	720	610	-	✓ 34 678 982,71	-	-	-	34 678 982,71	x
<i>Изменение остатков по внутренним оборотам средств учреждения</i>	730	x							
в том числе:									
увеличение остатков средств учреждения	731	510							x
уменьшение остатков средств учреждения	732	610							x
<i>Изменение остатков по внутренним расчетам</i>	820	x							
в том числе:									
увеличение остатков по внутренним расчетам (Кт 030404510)	821								
уменьшение остатков по внутренним расчетам (Дт 030404610)	822								

Co
LE

Наименование показателя	Код стр.о-ки	Код аналитики	Утверждено плановых назначений	Исполнено плановых назначений					Сумма отклонения
				через лицевые счета	через банковские счета	через кассу учреждения	некассовыми операциями	итого	
1	2	3	4	5	6	7	8	9	10
<i>Изменение остатков расчетов по внутренним привлечением средств</i>	830	x							
в том числе:									
увеличение расчетов по внутреннему привлечению остатков средств (Кт 030406000)	831								
уменьшение расчетов по внутреннему привлечению остатков средств (Дт 030406000)	832								

4. Сведения о возвратах остатков субсидий и расходов прошлых лет


Наименование показателя	Код строки	Код аналитики	Произведено возвратов				итого
			через лицевые счета	через банковские счета	через кассу учреждения	некассовыми операциями	
1	2	3	4	5	6	7	8
Возвращено остатков субсидий прошлых лет, всего	910	x	388 897,51	-	-	-	388 897,51
из них по кодам аналитики:							
Выбытие денежных средств и их эквивалентов	911	610	388 897,51	-	-	-	388 897,51
Возвращено расходов прошлых лет, всего	950		-	-	-	-	-
из них по кодам аналитики:							
Поступление на счет бюджетов	951	510	-	-	-	-	-

Руководитель


(подпись)


Столяров Аркадий Петрович
(расшифровка подписи)

Руководитель
финансово-
экономической службы


(подпись)

Кулик Людмила Викторовна
(расшифровка подписи)

Главный бухгалтер


(подпись)

Каширина Екатерина Александровна
(расшифровка подписи)

Централизованная бухгалтерия

государственное бюджетное учреждение здравоохранения Пензенской области "Пензенский областной медицинский информационно-аналитический центр", 1065836024320, 5836013467, 583401001, 440000, г.Пенза, ул. Пушкина, д.163

(наименование, ОГРН, ИНН, КПП, местонахождение)

Руководитель
(уполномоченное лицо)

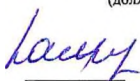
Начальник управления - главный бухгалтер
(должность)

(подпись)

Пичушкин А.В.
(расшифровка подписи)

Исполнитель

начальник отдела бухгалтерского учета
(должность)


(подпись)

Каширина Екатерина Александровна
(расшифровка подписи)

46-77-92, kashirina@sme58.ru
(телефон, e-mail)

ОТЧЕТ

ОБ ИСПОЛНЕНИИ УЧРЕЖДЕНИЕМ ПЛАНА ЕГО ФИНАНСОВО-ХОЗЯЙСТВЕННОЙ ДЕЯТЕЛЬНОСТИ

на 1 января 2020 г.

Учреждение ГБУЗ "Областное бюро судебно-медицинской экспертизы"
 Обособленное подразделение _____
 Учредитель Пензенская область
 Наименование органа, осуществляющего полномочия
 учредителя Министерство здравоохранения Пензенской области
 Вид финансового обеспечения (деятельности) субсидии на цели осуществления капитальных вложений
 Периодичность: квартальная, годовая _____
 Единица измерения: руб _____

	КОДЫ
Форма по ОКУД	0503737
Дата	01.01.2020
по ОКПО	27770982
по ОКТМО	56701000
по ОКПО	
Глава по БК	855
по ОКЕИ	383

1. Доходы учреждения

Наименование показателя	Код строки	Код аналитики	Утверждено плановых назначений	Исполнено плановых назначений					Сумма отклонения
				через лицевые счета	через банковские счета	через кассу учреждения	некассовыми операциями	итого	
1	2	3	4	5	6	7	8	9	10
Доходы - всего	010		2 258 000,00	426 907,00	-	-	-	426 907,00	1 831 093,00
Прочие доходы	100	180	2 258 000,00	426 907,00	-	-	-	426 907,00	1 831 093,00

2. Расходы учреждения

Форма 0503737 с.2

Наименование показателя	Код строки	Код аналитики	Утверждено плановых назначений	Исполнено плановых назначений					Сумма отклонения
				через лицевые счета	через банковские счета	через кассу учреждения	некассовыми операциями	итого	
1	2	3	4	5	6	7	8	9	10
Расходы - всего	200	X	2 258 000,00	426 907,00	-	-	-	426 907,00	1 831 093,00
в том числе:									
Капитальные вложения в объекты государственной (муниципальной) собственности	200	400	2 258 000,00	426 907,00	-	-	-	426 907,00	1 831 093,00
Строительство (реконструкция) объектов недвижимого имущества государственными (муниципальными) бюджетными и автономными учреждениями	200	407	2 258 000,00	426 907,00	-	-	-	426 907,00	1 831 093,00
Результат исполнения (дефицит / профицит)	450	790							X

3. Источники финансирования дефицита средств учреждения

Форма 0503737 с. 3


Наименование показателя	Код строки	Код аналитики	Утверждено плановых назначений	Исполнено плановых назначений					Сумма отклонения
				через лицевые счета	через банковские счета	через кассу учреждения	некассовыми операциями	итого	
1	2	3	4	5	6	7	8	9	10
Источники финансирования дефицита средств - всего (стр. 520 + стр.590+ стр. 620 + стр. 700 + стр. 730 + стр. 820 + стр. 830); (стр. 500 = - стр. 450)	500								
в том числе:									
<i>Внутренние источники</i>	520								
из них:									
Доходы от переоценки активов	520	171							
Увеличение стоимости ценных бумаг, кроме акций и иных финансовых инструментов	520	520							
Уменьшение стоимости ценных бумаг, кроме акций и иных финансовых инструментов	520	620							
Увеличение задолженности по ссудам и бюджетным кредитам	520	540							
Уменьшение задолженности по ссудам и бюджетным кредитам	520	640							
Увеличение внутренних долговых обязательств	520	710							
Уменьшение внутренних долговых обязательств	520	810							
<i>Движение денежных средств</i>	590	x							
поступление денежных средств прочие	591	510							
выбытие денежных средств	592	610							
<i>Внешние источники</i>	620								
из них:									
Увеличение стоимости ценных бумаг, кроме акций и иных финансовых инструментов	620	520							
Уменьшение стоимости ценных бумаг, кроме акций и иных финансовых инструментов	620	620							
Увеличение задолженности по ссудам и бюджетным кредитам	620	540							
Уменьшение задолженности по ссудам и бюджетным кредитам	620	640							
Увеличение внешних долговых обязательств	620	720							
Уменьшение внешних долговых обязательств	620	820							
<i>Изменение остатков средств</i>	700	x							
увеличение остатков средств, всего	710	510		-	-426 907,00	-	-	-426 907,00	x
уменьшение остатков средств, всего	720	610		-	426 907,00	-	-	426 907,00	x
<i>Изменение остатков по внутренним оборотам средств учреждения</i>	730	x							
в том числе:									
увеличение остатков средств учреждения	731	510							x
уменьшение остатков средств учреждения	732	610							x
<i>Изменение остатков по внутренним расчетам</i>	820	x							
в том числе:									
увеличение остатков по внутренним расчетам (Кт 030404510)	821								
уменьшение остатков по внутренним расчетам (Дт 030404610)	822								

Наименование показателя	Код стр. о-ки	Код аналитики	Утверждено плановых назначений	Исполнено плановых назначений					Сумма отклонения
				через лицевые счета	через банковские счета	через кассу учреждения	некассовыми операциями	итого	
1	2	3	4	5	6	7	8	9	10
<i>Изменение остатков расчетов по внутренним привлечением средств</i>	830	x							
в том числе:									
увеличение расчетов по внутреннему привлечению остатков средств (Кт 030406000)	831								
уменьшение расчетов по внутреннему привлечению остатков средств (Дт 030406000)	832								

4. Сведения о возвратах остатков субсидий и расходов прошлых лет


Наименование показателя	Код строки	Код аналитики	Произведено возвратов				итого
			через лицевые счета	через банковские счета	через кассу учреждения	некассовыми операциями	
1	2	3	4	5	6	7	8
Возвращено остатков субсидий прошлых лет, всего	910	х	-	-	-	-	-
из них по кодам аналитики:							
Выбытие денежных средств и их эквивалентов	911	610	-	-	-	-	-
Возвращено расходов прошлых лет, всего	950		-	-	-	-	-
из них по кодам аналитики:							
Поступление на счет бюджетов	951	510	-	-	-	-	-

Руководитель


(подпись)

Столяров Аркадий Петрович
(расшифровка подписи)

Руководитель
финансово-
экономической службы


(подпись)

Кулик Людмила Викторовна
(расшифровка подписи)

Главный бухгалтер


(подпись)

Каширина Екатерина Александровна
(расшифровка подписи)

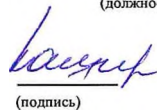
Исполнитель

начальник отдела бухгалтерского учета
(должность)

Централизованная бухгалтерия

Руководитель
(уполномоченное лицо)

Начальник управления - главный
бухгалтер
(должность)


(подпись)

государственное бюджетное учреждение здравоохранения Пензенской области "Пензенский областной медицинский информационно-аналитический центр", 1065836024320, 5836013467, 583401001, 4400000, г.Пенза, ул. Пушкина, д.163

(наименование, ОГРН, ИНН, КПП, местонахождение)

(подпись)

Каширина Екатерина Александровна
(расшифровка подписи)

Пичушкин А.В.
(расшифровка подписи)

46-77-92, kashirina@sme58.ru
(телефон, e-mail)